



破底價!!

反傳統!!




塔咀內框面

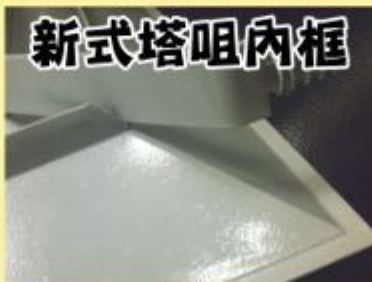


塔咀內框底

傳統塔咀內框



新式塔咀內框



· 使用無縫沖壓成形

· 統一內框尺寸

· 更堅固、更耐用

· 鋁鐵外觀更接近

傳統內框葉片以焊絲燒焊/點焊固定，所以整體外觀十分依賴焊接師傅的技術，焊接後葉片碰口位仍存在縫隙，如稍有不慎或用力過度，有可能令接駁位破損。

註：本公司的鋁質、鐵質及纖維塔咀的頸部尺寸均相同，即按面尺寸減去 $5\frac{7}{8}$ 寸。

